oppo

1 : 1

保密

☑ 内部
☑ 外部

物料状态

☑ 试产 限收数量:
☐ 量产

The N-Mark is a trademark or registered trademark of NFC Forum, Inc. in the United States and in other countries.

Some content may differ from your device depending on the region, service provider, or software version, and is subject to change without prior notice.

Copyright © Guangdong OPPO Mobile Telecommunications Corp., Ltd. 2022. All rights reserved.

厂家代码/物料代码
5213279 V0.1

Quick guide

oppo

Magyar

Üdvözli az OPPO Mobile!
Ez az útmutató a készülék használatba vételét és fontos funkciót mutatja be. További információkért tekintse meg az OPPO hivatalos weboldalát.

A készülék újraindítása
Nyomja meg hosszan egyidejűleg a bekapcsológombot és a hangerőnövelő billentyűt, amíg az OPPO indító animáció meg nem jelenik a telefon újraindításához.

Korábbi tartalom átvitele az új készülékre
A korábbi készülékről az OPPO Clone Phone segítségével könnyedén átviheti a fényképeket, videókat, zenéket, névjegyeket, üzeneteket, alkalmazásokat stb. az új készülékére.
1. Ha előző készüléke nem OPPO androidos telefon volt, keresse rá a Google Play áruházban az „OPPO Clone Phone" kifejezést, és telepítse az alkalmazást. A telepítéshez bevásárlaszja az alábbi QR-kódot is. Ha előző telefonja OPPO telefon volt, akkor nem kell telepítenie ezt az alkalmazást. Ezután futtassa a Clone Phone szoftvert mindkét telefonon, és kövesse a képernyőn megjelenő utasításokat.

https://i.clonephone.coloros.com/download

2. Ha előző készüléke iPhone volt, futtassa a "Clone Phone" alkalmazást az új telefonján, és kövesse a képernyőn megjelenő utasításokat az adatok átvitelához az iCloud-fiókból.

Tartozékok és szoftverinformációk
A következő alkatrészeket találhatsz a csomagban:
1 Készülék, 1 Tálca, 1 C típusú USB adatkábel, 1 Biztonsági Útmutató, 1 Gyors Útmutató, 1 SIM tű, 1 Védőtok
Termék szoftververzió: ColorOS V11.1
A kiegészítőkről és a szoftverekről kapcsolatos legfrissebb információk a Megfelelőségi Nyilatkozatban, a www.oppo.com/en/certification címen találhatók.

Specifikáció

Termék		CPH2333
Kijelző paraméter		16,73cm(6,59")
Akkumulátor		4880mAh/18,88Wh(Min) 5000mAh/19,35Wh(Typ)
Kamera		50 Megapixel + 2 Megapixel hátlap 16 Megapixel előlap
Üzemi hőmérséklet		0°C–35°C
SAR-érték	CE SAR	0,81W/kg (Fej) 1,22W/kg (Test)

Megjegyzés: A fenti SAR értékek a legmagasabb értéket mutatják, amelyet a készüléken mértek.

Rádióhullámok specifikációi

Radio	Frekvencia	Maximális kimeneti teljesítmény
GSM	850MHz	33,5dBm
	900MHz	33,5dBm
	1800MHz	30,5dBm
	1900MHz	30,5dBm
WCDMA	Bands 1/5/8	24,5dBm
LTE FDD	Bands 1/3/20/28	24dBm
	Bands 5/8	24,5dBm
	Band 7	23,5dBm
LTE TDD	Bands 38/40/41	24dBm
Bluetooth	2,4-2,4835GHz	16dBm(EIRP)
2,4G Wi-Fi	2,4-2,4835GHz	19dBm(EIRP)
5G Wi-Fi	5,15-5,35GHz; 5,47-5,725GHz	19dBm(EIRP)
	5,725-5,85GHz	14dBm(EIRP)
NFC	13,56MHz	42dBμA/m @10m

English

Greetings from OPPO Mobile
This guide will show you how to use the phone and its important functions. You may also visit OPPO official website to get more information about the phone.

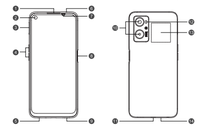

How to reboot the phone
Press and hold the Power Button and Volume Up Button at the same time until the OPPO boot animation is displayed to reboot the phone.

How to Transfer Old Mobile Content to a New Mobile
You can use OPPO Clone Phone to easily transfer photos, videos, music, contacts, messages, apps, etc from your old phone to the new one.
1. If your previous phone was a non-OPPO Android phone, search "OPPO Clone Phone" in the Google Play store and install the app. You can also scan the QR code bellow to install it. If your previous phone was an OPPO phone, you don't need to install this app. Then run Clone Phone on both phones and follow the on-screen instructions.

https://i.clonephone.coloros.com/download

2. If your previous phone was an iPhone, run "Clone Phone" on your new phone, and follow the onscreen instructions to migrate your data from your iCloud account.

Accessories and Software Information
You are provided with the following standard accessories:
1 Phone, 1 Charger, 1 USB data cable, 1 Safety Guide, 1 Quick Guide,
1 SIM Ejector Tool, 1 Protective Case.
The product software version is: ColorOS V11.1
For the most recent information about accessories and software, please see the DoC (Declaration of Conformity) at www.oppo.com/en/certification.

Specification

Product		CPH2333
Main screen parameter		16,73cm(6,59")
Battery		4880mAh/18,88Wh(Min) 5000mAh/19,35Wh(Typ)
Camera		50Megapixels+2Megapixels Rear 16Megapixels Front
Operating temperature		0°C-35°C
SAR Values	CE SAR	0.81W/kg (Head) 1.22W/kg (Body)

Note: The SAR values above are the highest values reported for this device.

Radio Waves Specifications

Radio	Frequency	Max. Output Power
GSM	850MHz	33.5dBm
	900MHz	33.5dBm
	1800MHz	30.5dBm
	1900MHz	30.5dBm
WCDMA	Bands 1/5/8	24.5dBm
LTE FDD	Bands 1/3/20/28	24dBm
	Bands 5/8	24.5dBm
	Band 7	23.5dBm
LTE TDD	Bands 38/40/41	24dBm
Bluetooth	2.4-2.4835GHz	16dBm(EIRP)
2.4G Wi-Fi	2.4-2.4835GHz	19dBm(EIRP)
5G Wi-Fi	5.15-5.35GHz; 5.47-5.725GHz	19dBm(EIRP)
	5.725-5.85GHz	14dBm(EIRP)
NFC	13.56MHz	42dBμA/m @10m

Russian

Благодарим за выбор смартфона OPPO
В данном руководстве пользователя описаны наиболее важные функции смартфона. Для получения более подробной информации о телефоне вы можете посетить официальный веб-сайт OPPO.

Как перезагрузить телефон
Одновременно зажмите и удерживайте кнопки питания и увеличения громкости (+) до появления окна загрузки OPPO.

Как перенести информацию из памяти старого телефона на новый телефон?
Для переноса изображений, видео, музыки, контактов, сообщений, приложений и других данных со старыйнаи телефон на новый Вы можете воспользоваться функцией OPPO «Создать копию телефона».
1. Если Ваш старый телефон-Android другого бренда, установите на него из Google Play Store приложение «Копия телефона». Вы также можете отсканировать приведенный ниже QR-код, чтобы установить приложение. Если Ваш старый телефон-OPPO, Вам не нужно устанавливать данное приложение. Запустите «Копию телефона» на старом и новом телефонах и следуйте подсказкам на экране.

https://i.clonephone.coloros.com/download

2. Если Ваш старый телефон-iPhone, откройте приложение «Копия телефона» на новом телефоне и следуйте инструкциям на экране, чтобы войти в свою учетную запись iCloud и синхронизировать файлы.

Информация об аксессуарах и программном обеспечении
Вам предоставляются следующие стандартные аксессуары:
Телефон-1 шт., Зарядное устройство-1 шт., USB-кабель-1 шт., Руководство по безопасности-1 шт., Краткое руководство пользователя-1 шт., Инструмент для извлечения SIM-карты-1 шт., Защитный чехол-1 шт.
Версия программного обеспечения продукта: ColorOS V11.1
Для получения самой последней информации об аксессуарах и программном обеспечении см. DoC(Декларация о соответствии) по адресу www.oppo.com/en/certification.

Спецификации

Модель		CPH2333
Экран		16,73см(6,59")
Емкость аккумулятора		4880мАч/18,88Вт•ч(Min) 5000мАч/19,35Вт•ч(Typ)
Камера		Основная: 50 Мпикс + 2 Мпикс Фронтальная: 16 Мпикс
Условия использования		0°C-35°C
Уровень SAR	CE SAR	0,81W/kg(для головы) 1,22W/kg(для тела)

Примечание: Приведенные выше значения SAR являются самыми высокими значениями, сообщенными для этого устройства.

Характеристики радиосигналов

Радио	Частота	Макс. выходная мощность
GSM	850MHz	33,5dBm
	900MHz	33,5dBm
	1800MHz	30,5dBm
	1900MHz	30,5dBm
WCDMA	Bands 1/5/8	24,5dBm
LTE FDD	Bands 1/3/20/28	24dBm
	Bands 5/8	24,5dBm
	Band 7	23,5dBm
LTE TDD	Bands 38/40/41	24dBm
Bluetooth	2.4-2.4835GHz	16dBm(EIRP)
2,4G Wi-Fi	2.4-2.4835GHz	19dBm(EIRP)
5G Wi-Fi	5,15-5,35GHz; 5,47-5,725GHz	19dBm(EIRP)
	5,725-5,85GHz	14dBm(EIRP)
NFC	13,56MHz	42dBμA/m @10m

România

Salutări de la OPPO Mobile!
Acest ghid furnizează indicații asupra utilizării telefonului și a funcțiilor sale principale. Pentru mai multe informații despre telefon, accesați site-ul oficial OPPO.

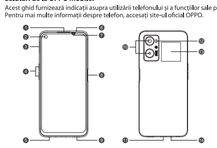

Cum să reporniți telefonul
Pentru a reporni telefonul, apăsați simultan pe butonul de pornire și pe butonul de mărire volum până când ecranul afișează animația de repornire OPPO.

Cum să transferați date de pe un telefon mobil vechi pe unul nou
Puteți utiliza aplicația Clonă telefon OPPO pentru a transfera cu ușurință fotografii, clipuri video, muzică, contacte, mesaje, aplicații etc. de pe vechiul telefon pe cel nou.
1. Dacă telefonul anterior a fost un telefon non-OPPO Android, căutați „OPPO Clone Phone (Clonare telefon OPPO)" în Magazinul Play și instalați aplicația. De asemenea, puteți scana codul QR de mai jos pentru a o instala. Dacă telefonul anterior a fost un telefon OPPO, nu trebuie să instalați aplicația. Rulați Clonare telefon pe ambele telefoane și urmați instrucțiunile de pe ecran.

https://i.clonephone.coloros.com/download

2. Dacă telefonul anterior a fost un iPhone, rulați „Clonare telefon" pe noul telefon și urmați instrucțiunile de pe ecran pentru a migra datele din contul iCloud.

Informații accesorii și software
Ambalajul conține următoarele accesorii standard:
1 telefon, 1 încărcător, 1 cablu de date USB, 1 ghid de siguranță,
1 ghid rapid de utilizare, 1 dispozitiv extragere cartelă SIM, 1 husă de protecție.
Versiune software: ColorOS V11.1
Pentru cele mai recente informații despre accesorii și software, consultați Declarația de conformitate (DoC) la www.oppo.com/en/certification.

Specificații

Produs		CPH2333
Parametri ecran principal		16,73cm(6,59 Inch.)
Baterie		4880mAh/18,88Wh(Min) 5000mAh/19,35Wh(Typ)
Cameră		50 Megapixeli + 2 Megapixeli Spate 16 Megapixeli față
Temperatură în timpul funcționării		0°C-35°C
Valori SAR	CE SAR	0,81W/kg (Cap) 1,22W/kg (Corp)

Notă: Valorile SAR de mai sus sunt cele mai mari valori raportate pentru acest dispozitiv.

Specificații unde radio

Radio	Frecvență	Max. Putere de ieșire
GSM	850MHz	33,5dBm
	900MHz	33,5dBm
	1800MHz	30,5dBm
	1900MHz	30,5dBm
WCDMA	Benzi 1/5/8	24,5dBm
LTE FDD	Benzi 1/3/20/28	24dBm
	Benzi 5/8	24,5dBm
	Bandă 7	23,5dBm
LTE TDD	Benzi 38/40/41	24dBm
Bluetooth	2,4-2,4835GHz	16dBm(EIRP)
2,4G Wi-Fi	2,4-2,4835GHz	19dBm(EIRP)
5G Wi-Fi	5,15-5,35GHz; 5,47-5,725GHz	19dBm(EIRP)
	5,725-5,85GHz	14dBm(EIRP)
NFC	13,56MHz	42dBμA/m @10m

Kazakh

OPPO ұялы телефонын таңдағаныңызға рахмет
Бұл нұсқаулық, телефонды пайдалану жолын және оның маңызды функцияларын көрсетеді. Сонымен қатар, телефон туралы көбірек ақпарат алу үшін OPPO ресми сайтына кіріңіз.

Телефонды өшіріп-қосу жолы
Телефонды өшіріп-қосу үшін, Қуат пернесі мен Дыбысты арттыру пернесін OPPO іске қосылу анимациясы көрсетілгенше басып тұрыңыз.

Ескі телефондағы сақталғандарымды жаңа телефонға қалай жібереуге болады
OPPO Clone Phone қолданбасын ескі телефоннан жаңа телефонға фотосуреттерді, бейнелерді, музыканы, контактілерді, хабарларды, қолданбаларды, т.б. оңай тасымалдау үшін пайдалануға болады.
1. Алдыңғы телефоныңыз OPPO маркалы емес Android телефон болса, Google Play дүкенінен «OPPO Clone Phone» деп іздеп, қолданбаны орнатыңыз. Оны орнату үшін төмендегі QR коды сканерлеуге де болады. Алдыңғы телефоныңыз OPPO маркалы телефон болса, бұл қолданбаны орнатуыңыздың қажеті жоқ. Осыдан кейін екі телефондар да Телефонды клондау қолданбасын іске қосып, экрандағы нұсқауларды орындаңыз.

https://i.clonephone.coloros.com/download

2. Алдыңғы телефоныңыз iPhone болса, жаңа телефонда «Телефонды клондау» қолданбасын іске қосып, деректерді iCloud аккаунтынан көшіру үшін экрандағы нұсқауларды орындаңыз.

Керек-жарақтар және бағдарламалық жасақтама туралы ақпарат
Сізге келесі стандартты керек-жарақтар берілед:
1 телефон, 1 зарядтағыш, 1 USB деректер кабелі, 1 қауіпсіздік нұсқаулығы, 1 қысқаша нұсқаулығы, 1 SIM шығару құралы, 1 қорғаныш қаптамасы.
Өнімнің бағдарламалық жасақтамасы: ColorOS V11.1
Керек-жарақтар мен бағдарламалық жасақтама туралы ең жаңа ақпаратты www.oppo.com/en/certification сайтынан DoC (Сәйкестік декларациясы) бөлімнен қараңыз.

Өнімнің сипаттамасы

Өнім		CPH2333
Экран		16,73см(6,59дюйм)
Батарея		4880мАсағ/18,88Вт•сағ(Min) 5000мАсағ/19,35Вт•сағ(Typ)
Камера		Артқы: 50 мегапиксель + 2 мегапиксель Алдыңғы: 16 мегапиксель
Жұмыс температурасы		0°C-35°C
SAR мәндері	CE SAR	0,81W/kg(бас) 1,22W/kg(дене)

Ескертпе: Жоғарыдағы SAR мәндері осы құрылғы үшін мәлімделген ең жоғары мәндер болып табылады.

Радиотолқындардың сипаттамасы

Радиотолқын	Жиілік	Макс. шығыс қуат
GSM	850MHz	33,5dBm
	900MHz	33,5dBm
	1800MHz	30,5dBm
	1900MHz	30,5dBm
WCDMA	Bands 1/5/8	24,5dBm
LTE FDD	Bands 1/3/20/28	24dBm
	Bands 5/8	24,5dBm
	Band 7	23,5dBm
LTE TDD	Bands 38/40/41	24dBm
Bluetooth	2,4-2,4835GHz	16dBm(EIRP)
2,4G Wi-Fi	2,4-2,4835GHz	19dBm(EIRP)
5G Wi-Fi	5,15-5,35GHz; 5,47-5,725GHz	19dBm(EIRP)
	5,725-5,85GHz	14dBm(EIRP)
NFC	13,56MHz	42dBμA/m @10m

Polski

Pozdrowienia od firmy OPPO Mobile
Skrócona instrukcja obsługi
W tej instrukcji przedstawiono sposób korzystania z telefonu i jego ważnych funkcji. Więcej informacji na temat telefonu można znaleźć na oficjalnej witrynie firmy OPPO.

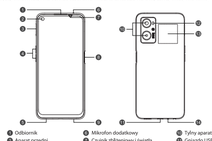
1 Odbiornik
2 Aparat przedni
3 Taca karty SIM
4 Przycisk głośności
5 Gniazdo słuchawkowe
6 Mikrofon dodatkowy
7 Czujnik zbliżeniowy i światła
8 Klawisz zasilania/ Klawisz blokady ekranu/ Czytnik odcisków palców
9 Głośnik
10 Tylny aparat
11 Gniazdo USB
12 Lampa błyskowa
13 NFC
14 Główny mikrofon

Ponowne uruchomienie telefonu
Aby ponownie uruchomić telefon, jednocześnie naciśnij i przytrzymaj przycisk zasilania oraz przycisk zwiększania głośności do czasu wyświetlenia animacji rozruchowej OPPO.

Przenoszenie danych ze starego telefonu
Za pomocą oferowanej przez OPPO aplikacji OPPO Clone Phone można przenieść zdjęcia, filmy wideo, muzykę, kontakty, wiadomości, aplikacje itp. ze starego telefonu do nowego.
1. Jeśli poprzednim telefonem był telefon z systemem Android produkcji innej niż OPPO, wyszukaj w Google Play aplikację „OPPO Clone Phone" i ją zainstaluj. Możesz także zeskanować poniższy kod QR, aby zainstalować aplikację. Jeśli poprzednim telefonem był telefon OPPO, nie trzeba instalować aplikacji. Uruchom Clone Phone w obu telefonach i wykonuj instrukcje na ekranie.

https://i.clonephone.coloros.com/download

2. Jeśli poprzednim telefonem był iPhone, uruchom aplikację „Clone Phone" w nowym telefonie i postępuj według instrukcji na ekranie, by przenieść dane z konta iCloud.

Informacje o akcesoriach i oprogramowaniu
Dostarczone są następujące standardowe akcesoria:
1 telefon, 1 ładowarka, 1 kabel USB, 1 instrukcja bezpieczeństwa,
1 skrócona instrukcja, 1 narzędzie do wysuwania karty SIM, 1 futerał ochronny.
Wersja oprogramowania: ColorOS V11.1
Najnowsze informacje na temat akcesoriów i oprogramowania można znaleźć w deklaracji zgodności (DoC) na stronie www.oppo.com/en/certification.

Specyfikacja

Produkt		CPH2333
Parametry ekranu głównego		16,73cm(6,59")
Bateria		4880mAh/18,88Wh(Min) 5000mAh/19,35Wh(Typ)
Aparat		50 megapikseli + 2 megapikseli z tyłu 16 megapikseli z przodu
Temperatura pracy		0°C-35°C
Wartości SAR	CE SAR	0,81W/kg (Głowa) 1,22W/kg (Ciało)

Uwaga: powyższe wartości SAR są maksymalnymi odnotowanymi w testach tego urządzenia.

Specyfikacje dotyczące fal radiowych

Radio	Częstotliwość	Maks. moc wyjściowa
GSM	850MHz	33,5dBm
	900MHz	33,5dBm
	1800MHz	30,5dBm
	1900MHz	30,5dBm
WCDMA	Bands 1/5/8	24,5dBm
LTE FDD	Bands 1/3/20/28	24dBm
	Bands 5/8	24,5dBm
	Band 7	23,5dBm
LTE TDD	Bands 38/40/41	24dBm
Bluetooth	2,4-2,4835GHz	16dBm(EIRP)
2,4G Wi-Fi	2,4-2,4835GHz	19dBm(EIRP)
5G Wi-Fi	5,15-5,35GHz; 5,47-5,725GHz	19dBm(EIRP)
	5,725-5,85GHz	14dBm(EIRP)
NFC	13,56MHz	42dBμA/m @10m

Ukraine

Вас вітає OPPO Mobile
Цей посібник покаже Вам, як користуватися телефоном та його найважливішими функціями. Ви також можете відвідати офіційний сайт OPPO, щоб отримати більше інформації про телефон.

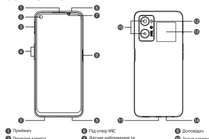

Як перезавантажити телефон
Натисніть і утримуйте кнопку живлення і кнопку збільшення гучності одночасно, доки не з'явиться завантажувальна анімація OPPO, щоб перезавантажити телефон.

Як перенести вміст Вашого старого мобільного телефону на новий
Ви можете скористатися OPPO Clone Phone, щоб легко переносити фотографії, відео, музику, контакти, повідомлення, програми тощо зі старого телефону на новий.
1. Якщо ваш старий телефон – це телефон Android не від OPPO, знайдіть у магазині Google Play додаток Клонування телефона OPPO та встановіть його. Також можна зіскануати QR-код нижче, щоб встановити додаток. Якщо ваш старий телефон був телефоном OPPO, не потрібно встановлювати цей додаток. Тоді запустіть Клонування телефона на обох телефонах і дотримуйтеся вказівок на екрані.

https://i.clonephone.coloros.com/download

2. Якщо старий телефон – iPhone, запустіть на новому телефоні додаток Клонування телефона й дотримуйтеся вказівок на екрані, щоб перенести дані зі свого облікового запису iCloud.

Інформація про аксесуари та програмне забезпечення
Ви надаються такі стандартні аксесуари:
1 телефон, 1 зарядний пристрій, 1 кабель даних USB,
1 посібник із заходів безпеки, 1 короткий посібник, 1 інструмент видалення SIM-картки, 1 захисний чохол.
Версія програмного забезпечення виробу: ColorOS V11.1
Щоб отримати найновішу інформацію про аксесуари та програмне забезпечення, перегляньте документ DoC (Декларація відповідності) на веб-сайті www.oppo.com/en/certification.

Специфікація

Продукт		CPH2333
Параметри головного екрана		16,73см(6,59")
Акумулятор		4880mAh/18,88Wh(Min) 5000mAh/19,35Wh(Typ)
Камера		Задня камера: 50 мегапікселів + 2 мегапікселя Фронтальна камера: 16 мегапікселів
Робоча температура		0°C-35°C
Значення SAR	CE SAR	0,81 Вт/кг (кришка) 1,22 Вт/кг (корпус)

Примітка. Наведені вище значення SAR - це найвищі значення, повідомлені для цього пристрою.

Характеристики радіохвиль

Радіо	Частота	Макс. вихідна потужність
GSM	850MHz	33,5dBm
	900MHz	33,5dBm
	1800MHz	30,5dBm
	1900MHz	30,5dBm
WCDMA	Bands 1/5/8	24,5dBm
LTE FDD	Bands 1/3/20/28	24dBm
	Bands 5/8	24,5dBm
	Band 7	23,5dBm
LTE TDD	Bands 38/40/41	24dBm
Bluetooth	2,4-2,4835GHz	16dBm(EIRP)
2,4G Wi-Fi	2,4-2,4835GHz	19dBm(EIRP)
5G Wi-Fi	5,15-5,35GHz; 5,47-5,725GHz	19dBm(EIRP)
	5,725-5,85GHz	14dBm(EIRP)
NFC	13,56MHz	42dBμA/m @10m

Czech

Zdravíme vás z OPPO Mobile
Tento návod vám ukáže, jak používat telefon a jeho hlavní funkce. Také můžete navštívit oficiální webové stránky OPPO a tam získat víc informací o telefonu.

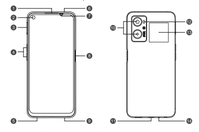
1 Reproduktor
2 Přední kamera
3 Slot na SIM kartu
4 Tlačítko hlasitosti
5 Vstup pro sluchátka
6 Dodatečný mikrofon
7 Senzor přiblížení a světelný senzor
8 Tlačítko zapnutí / vypnutí/ Snímač otisku prstu
9 Reproduktor
10 Zadní kamera
11 USB vstup
12 Blesk
13 NFC anténa
14 Hlavní mikrofon

Jak restartovat telefon
Zmáčkněte a podržte současně tlačítko zapnutí / vypnutí a tlačítko zvýšení hlasitosti do té doby, než se zařízení začne restartovat a zobrazí se úvodní OPPO animace.

Jak přenést obsah ze starého mobilního telefonu do nového
Pro jednoduchý přenos fotografií, videí, hudby, kontaktů, zpráv, aplikací atd. ze starého telefonu do nového můžete použít aplikaci OPPO Clone Phone. Postupujte prosím následująto způsobem:
1. Pokud váš předchozí telefon nebyl značky OPPO se systémem Android, vyhledejte obchodu Google Play aplikaci „OPPO Clone Phone" a nainstalujte ji. Můžete také naskenovat QR kód uvedený níže a nainstalovat aplikaci z tohoto odkazu. Pokud byl váš předchozí telefon OPPO, nemusíte aplikaci „OPPO Clone Phone" znovu instalovat. Spusťte „OPPO Clone Phone" na obou telefonech a postupujte podle pokynů na obrazovce.

https://i.clonephone.coloros.com/download

2. Pokud byl váš předchozí telefon iPhone, spusťte na novém telefonu „OPPO Clone Phone" a podle pokynů na obrazovce migrujte vaše data z účtu iCloud.

Informace o příslušenství a softwaru
Obsah balení:
1 telefon, 1 nabíječka, 1 datový kabel USB, 1 bezpečnostní průvodce, 1 rychlý průvodce,
1 nástroj na vyjmutí SIM, 1 ochranné pouzdro.
Verze softwaru produktu je: ColorOS V11.1
Nejnovější informace o příslušenství a softwaru najdete v Prohlášení o shodě na www.oppo.com/en/certification.

Specifikace

Produkt		CPH2333
Velikost displeje		16,73cm(6,59")
Baterie		4880mAh/18,88Wh(Min) 5000mAh/19,35Wh(Typ)
Fotoaparát		50Megapixelů+2Megapixely Zadní 16Megapixelů Přední
Provozní teplota		0°C-35°C
SAR hodnoty	CE SAR	0,81W/kg (Hlava) 1,22W/kg (Tělo)

Poznámka: Výše uvedené hodnoty SAR jsou nejvyšší hodnoty hlášené pro toto zařízení.

Specifikace rádiových vln

Typ	Frekvence	Max. výstupní výkon
GSM	850MHz	33,5dBm
	900MHz	33,5dBm
	1800MHz	30,5dBm
	1900MHz	30,5dBm
WCDMA	Bands 1/5/8	24,5dBm
LTE FDD	Bands 1/3/20/28	24dBm
	Bands 5/8	24,5dBm
	Band 7	23,5dBm
LTE TDD	Bands 38/40/41	24dBm
Bluetooth	2,4-2,4835GHz	16dBm(EIRP)
2,4G Wi-Fi	2,4-2,4835GHz	19dBm(EIRP)
5G Wi-Fi	5,15-5,35GHz; 5,47-5,725GHz	19dBm(EIRP)
	5,725-5,85GHz	14dBm(EIRP)
NFC	13,56MHz	42dBμA/m @10m

Toto rádiové zařízení lze provozovat v České republice v rámci všeobecných oprávnění ČTÚ.
Maximální vyzařovaný výkon: 2 W.

Uzbek

OPPO Mobile kompaniyasi sizni qutlaydi
Bu qo'llanmada telefon va uning muhim funksiyalaridan qanday foydalanish haqida ma'lumot berilgan. Bu telefon haqida OPPO rasmiy veb-saytida ham batafsil ma'lumot olishingiz mumkin.

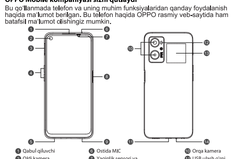

Telefon qanday qayta ishga tushiriladi
Telefonni qayta ishga tushirish uchun Quvvat va Tovushni kuchaytirish tugmalarini ekranda OPPO qurilmani yoqish animatsiyasi ko'rsatilguniga qadar bir vaqtda bosib turing.

Ma'lumotlaringizni boshqa telefondan o'tkazish
Siz OPPO Telefonni nusxalash ilovasi yordamida surat, video, musiqa, kontakt, xabar, ikova va boshqa ma'lumotlarni eski telefoningizdan yangisiga osonlik bilan o'tkazishingiz mumkin.
1. Agar avvalgi telefoningiz OPPO tomonidan ishlab chiqarilmagan Android telefoni bo'lsa, Google Play do'konida "OPPO Telefonni nusxalash" ilovasini qidirib toping va o'rnating. Uni o'rnatish uchun quyidagi QR kodni skanerlashingiz ham mumkin. Agar avvalgi telefoningiz OPPO telefoni bo'lsa, ushbu ilovani o'rnatishingiz shart emas. Keyin har ikki telefonda Telefonni nusxalash ilovasini ishga tushiring va ekrandagi ko'rsatmalarni bajaring.

https://i.clonephone.coloros.com/download

2. Agar avvalgi telefoningiz iPhone bo'lsa, yangi telefoningizda "Telefonni nusxalash" ilovasini ishga tushiring hamda iCloud hisobingizdan ma'lumotlaringizni ko'chirish uchun ekrandagi ko'rsatmalarni bajaring.

Aksessuarlar va dasturiy ta'minot haqida ma'lumot
Sizga quyidagi standart jihozlar taqdim etiladi:
1 ta telefon, 1 ta quvvatlash moslamasi, 1 ta USB kabel, 1 ta Xavfsizlik qo'llanmasi, 1 ta qisqacha qo'llanma, 1 ta SIM kartani chiqarib olish moslamasi, 1 ta himoya jildi.
Mahsulot dasturining versiyasi: ColorOS V11.1
Aksessuarlar va dasturiy ta'minot haqida eng so'nggi ma'lumotlarni olish uchun www.oppo.com/en/certification veb-saytidagi DoC (Muvofiqlik deklaratsiyasi) ga qarang.

Texnik xususiyatlari

Mahsulot		CPH2333
Displey		16,73 sm(6,59 dyum)
Batareya		4880mA soat/18,88Vt soat (daqiqa) 5000mA soat/19,35Vt soat (odatiy)
Kamera		50 megapiksel + 2 megapiksel Orqa 16 megapiksel Old
Ishlash harorati		0°C–35°C
Maxsus assimilyatsiya koeffitsiyenti	CE SAR	0,81W/kg (bosh) 1,22W/kg (tana)

Eslatma: yuqoridagi SAR qiymatlari ushbu qurilma uchun bildirilgan eng yuqori qiymatlardir.

Radioto'lqinlarning texnik xususiyatlari

Radio	Chastota	Maks. Chiqish kuchlanishi
GSM	850MHz	33,5dBm
	900MHz	33,5dBm
	1800MHz	30,5dBm
	1900MHz	30,5dBm
WCDMA	Bands 1/5/8	24,5dBm
LTE FDD	Bands 1/3/20/28	24dBm
	Bands 5/8	24,5dBm
	Band 7	23,5dBm
LTE TDD	Bands 38/40/41	24dBm
Bluetooth	2,4-2,4835GHz	16dBm(EIRP)
2,4G Wi-Fi	2,4-2,4835GHz	19dBm(EIRP)
5G Wi-Fi	5,15-5,35GHz; 5,47-5,725GHz	19dBm(EIRP)
	5,725-5,85GHz	14dBm(EIRP)
NFC	13,56MHz	42dBμA/m @10m

Slovenčina

Zdravíme vás z OPPO Mobile
Táto príručka vám ukáže ako používať telefón a jeho dôležité funkcie. Môžete tiež navštíviť oficiálnu webovú stránku OPPO a získať viac informácií o telefóne.

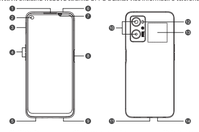
1 Slúchadlo
2 Predná kamera
3 Slot na SIM kartu
4 Tlačidlo hlasitosti
5 Konektor pre slúchadlá
6 Dodatočný mikrofon
7 Sen